

LIVE



VELKOMMEN TIL E-SEJLSPORTSLIGAEN

GUIDELINES TIL AT KOMME I GANG

GUIDELINES

1. Begreber i E-Sejlsportsligaen
2. Hvordan kommer vi i gang?
3. Så skal der sejles
4. Hvordan kan man følge med i E-Sejlsportsligaen?
5. Hvor får løbende information om E-Sejlsportsligaen?
6. Er du ny har du chancen for at øve dig
7. Hvis du har spørgsmål

1 / BEGREGER I E-SEJLSPORTSLIGAEN

VIRTUAL REGATTA

- Virtual Regatta er "programmet" man bruger for at sejle on-line.
Kan være en app. på mobile enheder eller et websted man spiller på via PC.

SAILRANKS

- Sailranks er programmet der formidler resultater.

DISCORD

- Discord er en kommunikationsplatform som vi bruger til at formidle og kommunikere
fx koder til de forskellige stævner, NOR og link til placeringer.

CUSTOM RACE

- Custom Race er et "lukket" stævne i Virtual Regatta, for jer/klubber der har fået en kode.
Koden får I via Discord.

NEM TILMELD




- Nem Tilmeld er det sted I skal starte med at registrere at I vil deltage i E-Sejlsportsligaen.




2 / HVORDAN KOMMER VI I GANG?


1. Er det dig som skal stille op for din klub, er det dig der skal tilmelde jer E-Sejlsportsligaen.
2. Du tilmelder jer E-Sejlsportsligaen via nemtilmeld på dette link:
<https://seilsport.nemtilmeld.dk/37/>.

Tilmelding til E - Sejlsportsligaen

 Dato og tid Torsdag d. 16. april 2020 kl. 09:00 til Onsdag d. 1. juli 2020 kl. 16:00 Tilmeldingsfrist Lørdag d. 25. april 2020 kl. 23:00	 Sted Sejlsportsligaen Sejlsportsligaen Sejlsportsligaen Sejlsportsligaen	 Arrangør Sejlsportsligaen Tlf: +45 28565180 nynne@sejlsportsligaen.dk
---	--	--



LIVE



Tilmeldinger

Der er ingen tilmeldinger.

Tilmelding

Antal

START TILMELDING

2 / HVORDAN KOMMER VI I GANG?

Her angiver du dit navn, dit foretrukne 'nick name'/klubnavn, fx KDY SHARKS samt kontaktinformation.

Herefter opretter vi en profil til dig, som du skal bruge når du sejler for din klub i E-Sejlsportsligaen.

+

Du får tilsendt dit login til Virtual Regatta via mail. Det bruger du til at logge på første gang.

Du får også adgang til Discord (kommunikationsplatform) og information om Sailranks (resultatformidling).



Fornavn*:

Efternavn*:

E-mail*:

Bekræft e-mail*:

Klubbens navn:
Her skal du angive hvilken klub du gerne vil repræsentere

Nick Name i Virtual Regatta:
Her skal du angive det navn du gerne vil kaldes i Virtual Regatta, fx Faaborg Falcons, KDY Sharks

Discord brugernavn:
Her skal du angive det navn du vil bruge i Discord så du fremgår i resultaterne.


Klubbens initialer:
Her angiver du de bogstaver som I bruger til at forkorte jeres klub.

OPLYSNINGER OM JERES E-KLUBHOLD

2 / HVORDAN KOMMER VI I GANG?

Du skal nu have fat i Virtual Regatta app'en / sådan finder du den

- Virtual Regatta er en app, der kan downloades via din smartphone eller device.
- Du kan også logge Virtual Regatta på din mac, pc eller lign.
- Du logger på www.virtualregatta.com med det login som E-Sejlsportsligaen sender til dig, efter du har tilmeldt dig via nemtilmeld.



The screenshot shows the Virtual Regatta website interface. At the top left is the 'Virtual Regatta' logo. To the right are navigation links: 'Home', 'Club House', 'eSailing World Championship', 'Help', and 'About Us'. The main content area features a large background image of a sailboat on the water. Overlaid on this are several elements: a pink 'REGISTER NOW!' button with a right-pointing arrow, a 'HELEMY' watermark, and two game tiles. The first tile is for 'OFFSHORE', showing a world map with a pink sailboat icon and a 'PLAY NOW!' button. The second tile is for 'INSHORE', showing a red and white sailboat on the water and a 'PLAY NOW!' button. Below each tile are download instructions for the App Store and Google Play.

Virtual Regatta **OFFSHORE**

Virtual Regatta **INSHORE**

Download on the App Store GET IT ON Google Play

Download on the App Store GET IT ON Google Play

2 / HVORDAN KOMMER VI I GANG?

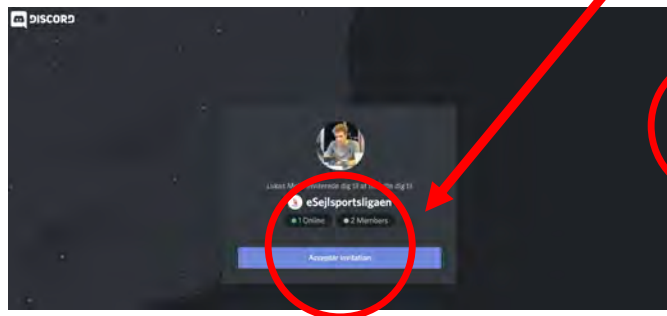
Når du er tilmeldt E-Sejlsportsligaen via nemtilmeld og har Virtual Regatta programmet klar skal du bruge de links der er sendt til dig for at logge ind:

1. Log-in og profil til Virtual Regatta

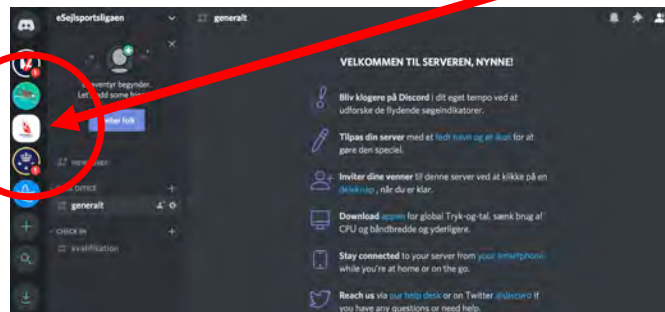
2. Link til Discord hvor du henter den kode du skal bruge til hvert "stævne".

Når du logger ind på Discord, første gang ser det sådan ud. Følg denne guide første gang, hvorefter du er i gang og klar til at modtage første kode frem til det første stævne.

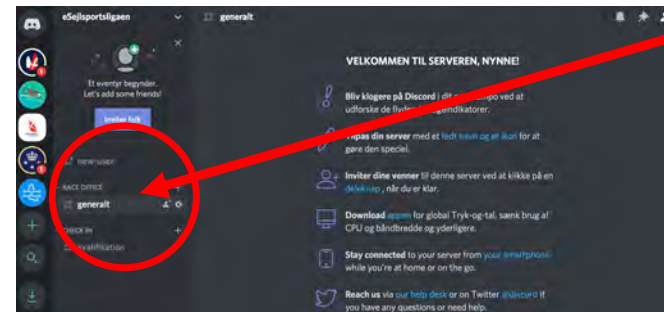
Tryk på den lyseblå knap



Til venstre er 'fanen' E-Sejlsportsligaen



Her vælger du den fane, hvor der står 'kvalifikationsstævne'.



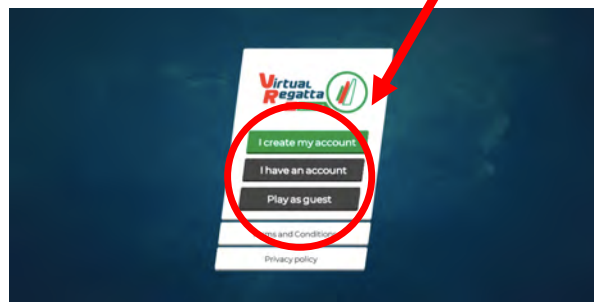
3 / SÅ SKAL DER SEJLES

Du får tilsendt dit login til Virtual Regatta via mail.
Det bruger du til at logge på første gang.
Når du skal sejle i E-Sejlsportsligaen, skal du ind i
det som hedder 'Custom Race' hvor du sejler. Se
herunder hvordan du finder 'Custom Race'.

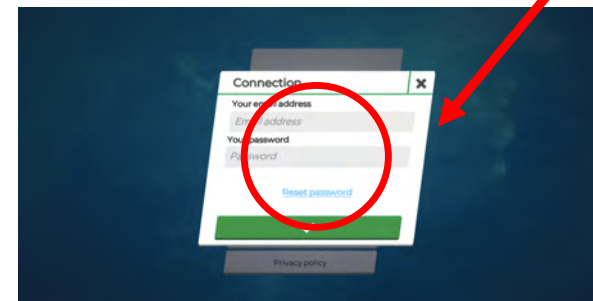
Tryk på Virtual Regatta Inshore.




Tryk på 'I have an account'.



Indtast dine oplysninger (fra mail).



Tryk på 'Custom Race'.

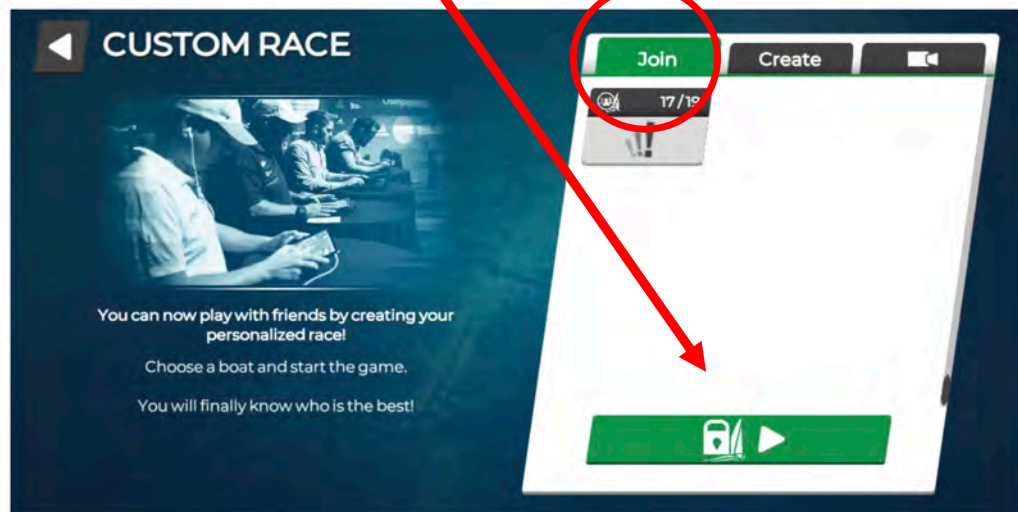


3 / SÅ SKAL DER SEJLES

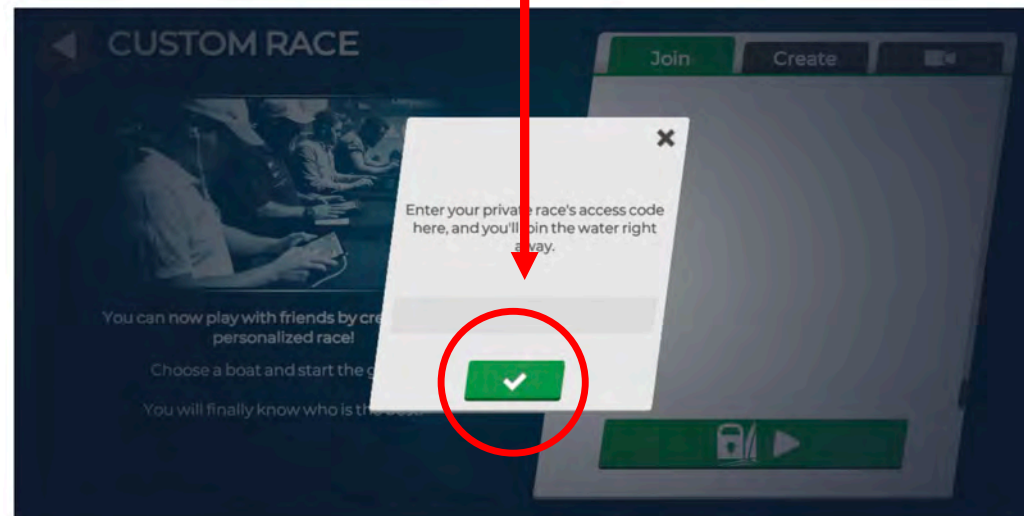
Når du er kommet til 'Custom Race', skal du trykke på hængelåsen for at komme videre. Herefter skal du indtaste en kode. Koden som du skal bruge, får du via den kommunikationsplatform der hedder Discord.

Indtast din koden i det grå felt og tryk på det grønne tegn ✓. Herefter kommer du ind til sejlsadsen.

Tryk her på hængelåsen

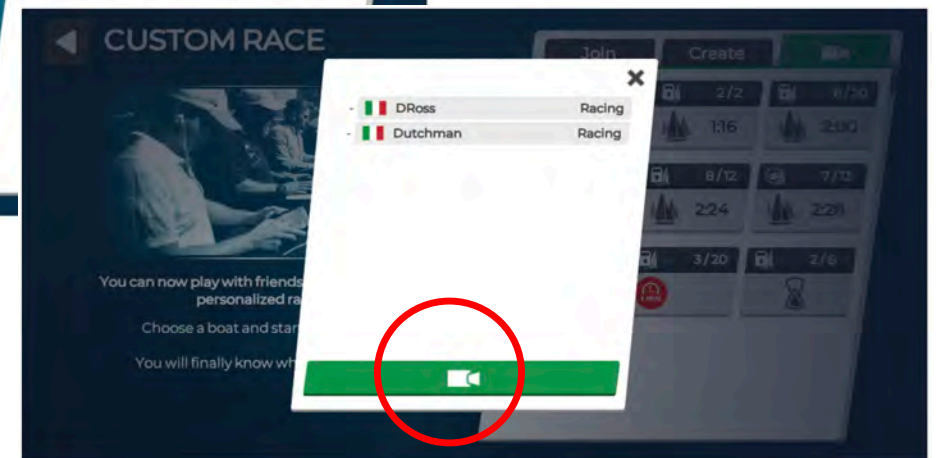
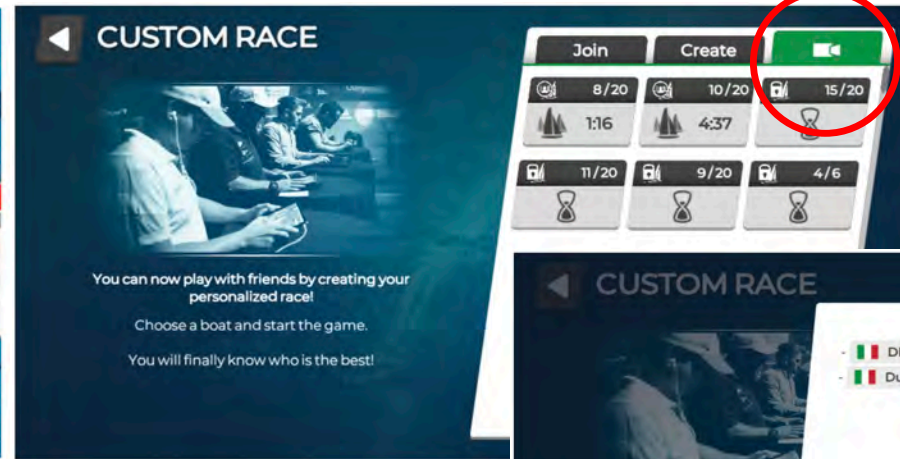


Her taster du koden fra Discord



4 / HVORDAN KAN VI FØLGE MED I E-SEJLSSPORTSLIGAEN?

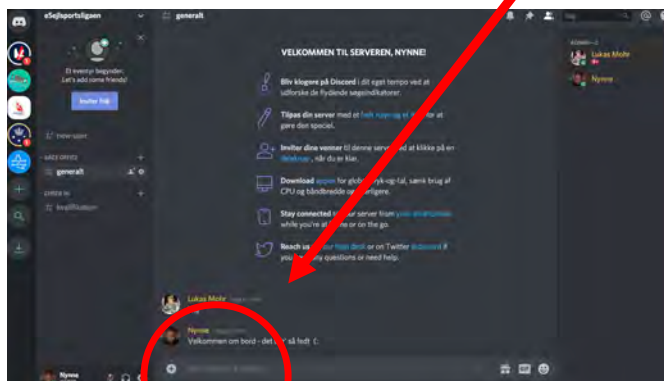
Hvis du gerne vil følge med når der sejles skal du gå ind på www.Virtualregatta.com og gå til 'Custom Race' i venstre side af skærmen.



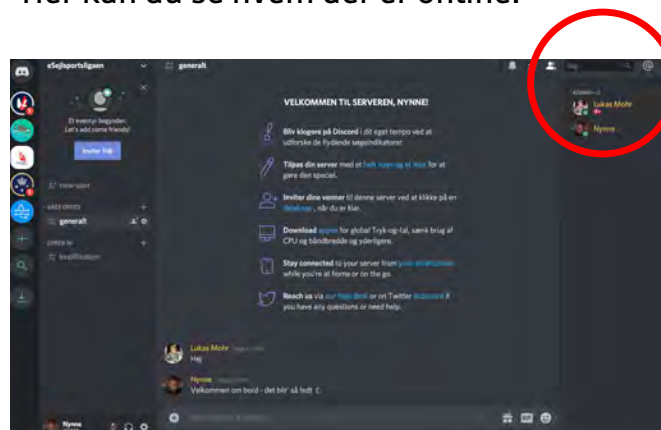
5 / HVOR FÅR JEG LØBENDE INFORMATION OM E-SEJLSPORTSLIGAEN?

I Discord kan du spørge om alt hvad du vil, her uploades også forskellig information NOR og der er link til placeringer.

Under fanen 'Generelt' kan du skrive spørgsmål, kommentarer m.m.



Her kan du se hvem der er online.



Nu skal du tilbage i Virtual Regatta på din device, og du klar til første sejlads. I højre side af banen kan du følge med, hvem der ellers sejler.




6 / ER DU NY HAR DU CHANCEN FOR AT ØVE DIG

Er du helt ny i e-sejlsport kan du med fordel sejle 'Sailing School'. Følg vejledningen herunder for at starte.

Tryk på Sailing School.



Gennemfør hver af de forskellige punkter ved at trykke PLAY.



Her øver du dig i forskellige elementer af e-sejlsport.

7 / HAR DU SPØRGSMÅL SÅ SKRIV ENDELIG TIL OS, ENTEN VIA MAIL ELLER PÅ DISCORD

Spørgsmål vedr. Virtual Regatta, Discord kommunikationsplatform og Sailranks: lukasmohr1997@gmail.com

Spørgsmål vedr. din profil på Virtual Regatta: frederik@sejlsportsligaen.dk

Spørgsmål vedr. turnering, klubplacering, kommunikation m.m.: nynne@sejlsportsligaen.dk

Se stævnekalender på www.sejlsportsligaen.dk

