

LIVE



LAV DIT EGET RACE I VIRTUAL REGATTA

GUIDELINES TIL AT KOMME I GANG



HVORDAN SPILLER MAN SAMMEN PÅ EGEN BANE

Her får du en guide til hvordan du kan oprette eller deltage i 'costume race'.

1. Du kan kun oprette dit eget 'costume race' hvis du har en VIP profil (79 kr. /pr mdr.)
2. Du kan deltage i andres 'costume race' uden en VIP profil.

Følg denne guide, så kan du sejle med dine venner i mindre og lukkede grupper.

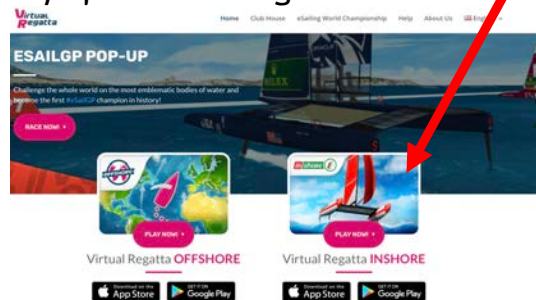
1/1 HAR DU EN VIP PROFIL?

- Hvis du har en VIP profil kan du oprette et 'costume race'.
- Før du kan oprette 'costume race', skal du først være logge ind, se billederne herunder.


Custom Race er et lukket stævne, kun for dem der har en kode.

Koden skal DU genere eller hvis du deltager i E-Sejlsportsligaen får du den i Discord. Discord er den kommunikationsplatform, hvor du får koder mm til de forskellige stævner.

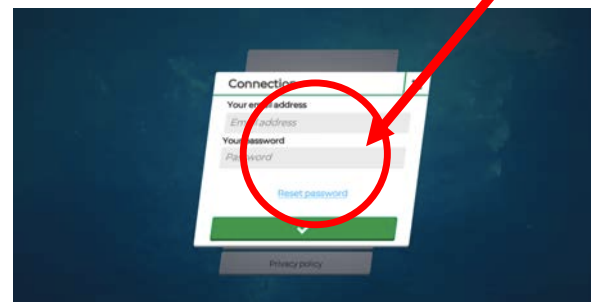
Tryk på Virtual Regatta Inshore.



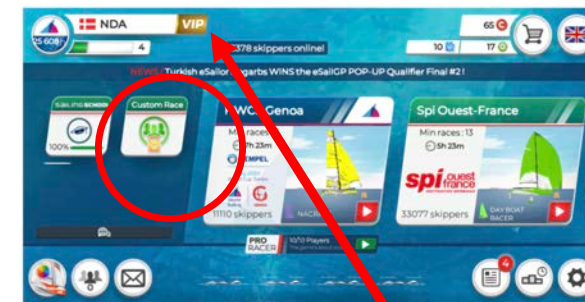
Tryk på 'I have an account'.



Indtast dine oplysninger (fra mail).



Tryk på 'Custom Race'.



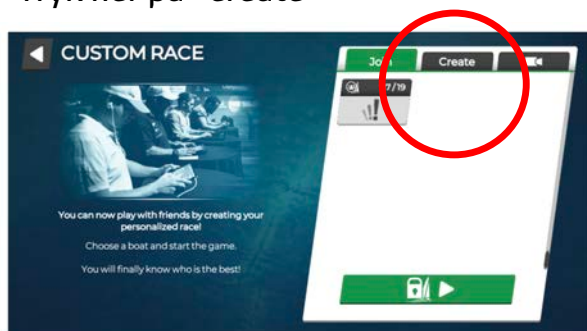
Her kan du se om du har en VIP profil.

Der er en lille firkantet guld-ikon skrevet efter dit 'navn'.

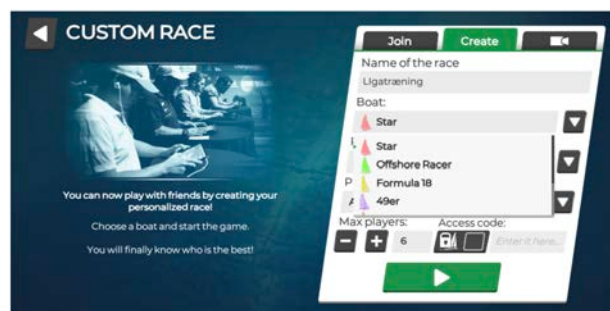
1/2 HAR DU EN VIP PROFIL?

- Når du er kommet til 'Custom Race', skal du trykke på 'create', hvorefter en rulle menu med forskellige muligheder kommer frem. Her kan du som 'vært' bestemme det kommende race.
- I rullemenuen skal du længe navn, bådtype, banelængde, location, antal deltagere samt den kode de andre deltagere skal bruge.

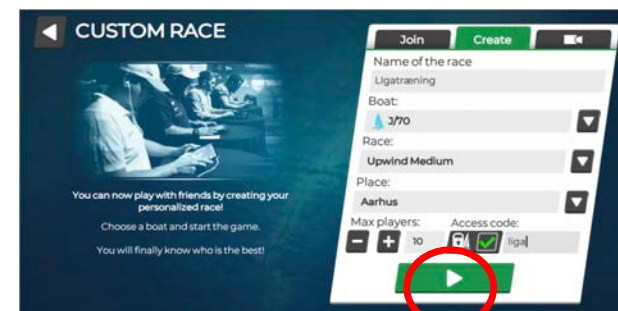
Tryk her på "create"



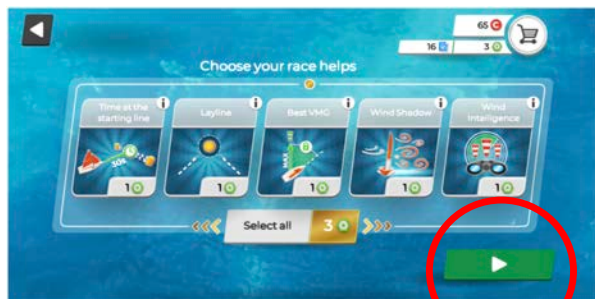
Her vælger du de forskellige menuer



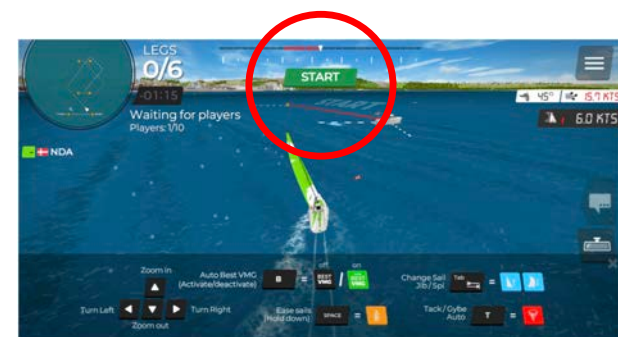
Tryk på grøn pil når alt er udfyldt.



Navn på race: Ligatræning
Kode: liga



Her kan du vælge forskellige hjælpemidler. Disse kan tilkøbes hvis du ikke får dem automatisk. Du behøver ikke hjælpemidlerne for at deltage. Tryk på grøn pil for at komme videre.



Så åbnes banen og dine deltagere kan komme ind med koden 'liga'. Som vært skal du trykke 'START' når alle er inde. Nedtælling starter straks efter du har trykket start. Der gives normalt 1. min 15 sek. til start.

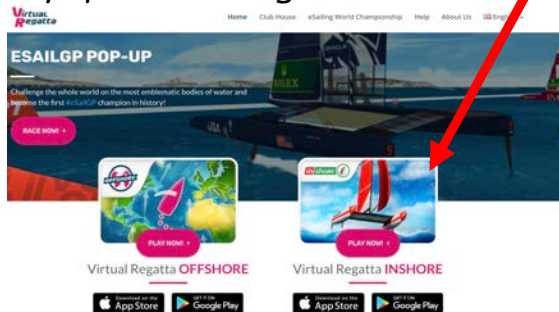
2/1 HAR DU IKKE EN VIP PROFIL?

- Hvis du IKKE har en VIP profil, kan du deltage i oprettede 'costume race'.
- Du skal være logget ind før at du kan deltage i 'costume race', se herunder.
- Når du er logget ind, skal du gå til 'costume race'. Derefter skal du have en kode af din medspiller. ind i det som hedder 'Custom Race' hvor du kommer igennem forskellige steps som fx, bådtype, banelængde, antal deltagere mm.

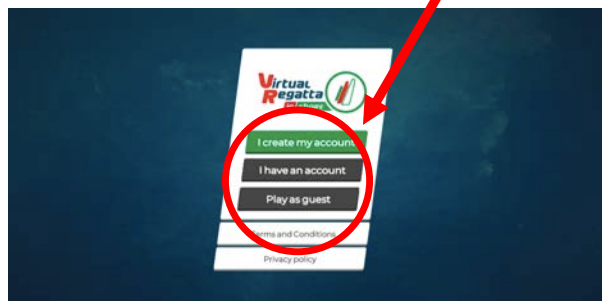
Custom Race er et lukket stævne, kun for dem der har en kode.

Du får koden af 'værter' som du skal spille med. Deltager du i E-Sejlsportsligaen, får koden i Discord.

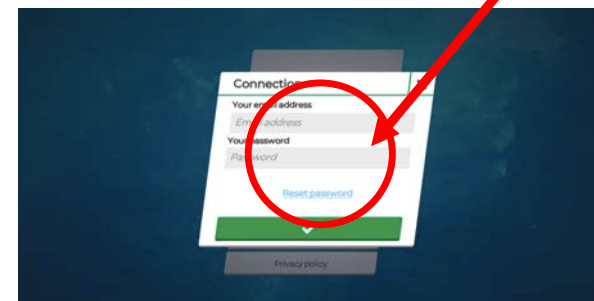
Tryk på Virtual Regatta Inshore.




Tryk på 'I have an account'.



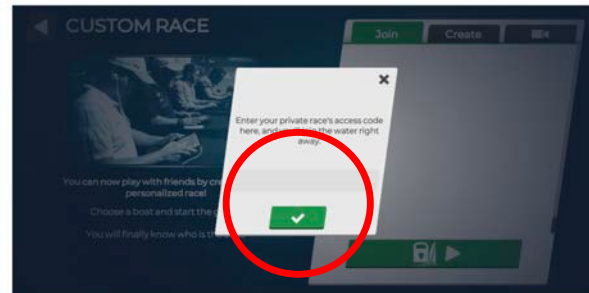
Indtast dine oplysninger (fra mail).



Tryk på 'Custom Race'.



Tryk på 'Join' og videre til grøn hængelås. Vælg det race som hedder fx ligatræning, som din vært har oprettet.



Her indtaster du den kode din vært har givet dig, fx liga. Koden kan man få flere steder, typisk via kommunikationsplatformen Dircord eller messenger.

Du kommer nu videre og kan vælge hjælpemidler. Det behøver du ikke købe eller vælge for at deltage. Tryk på grøn pil, og så er du i gang.

VIL DU DELTAGE UDEN ET LOGIN / GÆSTE-LOGIN?

Her er en video-guide til hvordan du uden login kan sejle Virtual Regatta.

<https://minbaad.dk/nyhed/archive/2020/27/april/article/saadan-seiler-du-virtuel-seilads-thuro-seiler-forklarer/>

HAR DU SPØRGSMÅL SÅ SKRIV ENDELIG TIL OS, ENTEN VIA MAIL ELLER PÅ DISCORD.

Spørgsmål vedr. Virtual Regatta, Discord kommunikationsplatform og Sailranks: [Lukas Mohr](#)

Spørgsmål vedr. din profil på Virtual Regatta: [Frederik Sivertsen](#)

Spørgsmål vedr. turnering, klubplacering, kommunikation m.m. [Nynne Ammundsen](#)